

DTM

EXPERIENCE 2014



INSTALLATIONSANLEITUNG

INSTALLATIONSANLEITUNG

Mit dem Kauf des DTM Experience Online-Spieles haben Sie einen Code zur Online-Aktivierung des Produktes erworben.

DTM Experience ist Bestandteil der kostenlosen Software "RaceRoom Racing Experience". Sie müssen RaceRoom Racing Experience installieren, um anschließend Ihr erworbenes Produkt „DTM Experience“ aktivieren zu können.

RaceRoom Racing Experience ist eine Free2Play Motorsport-Simulation für den PC. Das Spiel beinhaltet kostenlose Fahrzeuge und Strecken, welche in allen Spielmodi und bei Online-Wettbewerben genutzt werden können.

Installation von RaceRoom Racing Experience:

Zur Installation und zum Spielen von RaceRoom Racing Experience ist eine Internetverbindung erforderlich.

RaceRoom Racing Experience wird über **Steam**, eine Internet-Vertriebsplattform für digitale Computerspiele, zur Verfügung gestellt. Um Steam nutzen zu können ist es erforderlich ein kostenloses Benutzerkonto auf Steam zu registrieren.

Sie haben bereits ein Steam-Benutzerkonto?

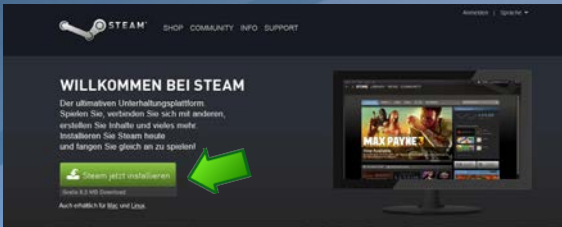
Sollten Sie bereits über ein Steam-Benutzerkonto verfügen, können Sie RaceRoom Racing Experience über die RaceRoom Racing Experience **Store Page*** einfach mittels „Klick“ auf das Auswahlfeld „**Spiel starten**“ installieren und damit zur Ihrer Steam-Bibliothek hinzufügen.



*Store Page: <http://store.steampowered.com/app/211500/>

Sie haben noch kein Steam-Benutzerkonto?

Wenn Sie noch nicht über ein Benutzerkonto auf Steam verfügen können Sie über den Link Ihr kostenloses Benutzerkonto registrieren:
<http://store.steampowered.com/about/>



Gehen Sie nach der Registrierung Ihres Steam-Benutzerkontos auf:
<http://store.steampowered.com/app/211500/>

Klicken Sie auf das Auswahlfeld „**Spiel starten**“ um RaceRoom Racing Experience zu installieren und zu Ihrer Steam-Bibliothek hinzuzufügen.

Registrieren Sie Ihr kostenloses Benutzerkonto auf RaceRoom Racing Experience:

Wenn Sie RaceRoom Racing Experience zum ersten Mal verwenden müssen Sie ein kostenloses Benutzerkonto anlegen.

Bitte beachten Sie, dass Sie der EULA (End User License Agreement) zustimmen müssen, um das Spiel installieren zu können.



Gehen Sie dazu auf:

<http://game.raceroom.com/?page=registration>

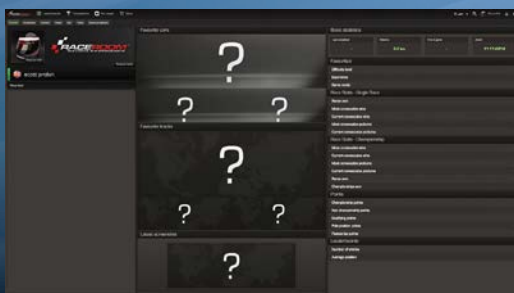
Wenn die Registrierung vollständig ausgeführt wurde, erhalten Sie eine E-Mail mit einem Link zur Bestätigung und Aktivierung Ihres Benutzerkontos. Folgen Sie dem Link mittels „Klick“.



Nach der Bestätigung des Links werden Sie zur RaceRoom Racing Experience Website geführt, auf der Sie sich nun mit Ihren Login-Daten anmelden können.

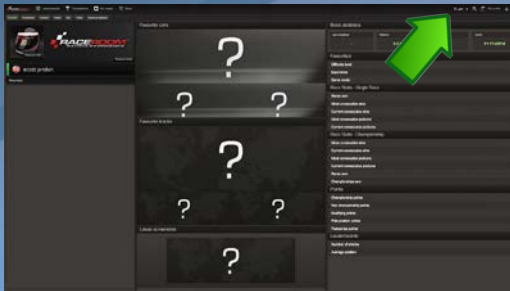


Nach dem Login werden Sie zu Ihrer persönlichen Portal-Seite in RaceRoom Racing Experience weitergeleitet:



Aktivierung von DTM Experience:

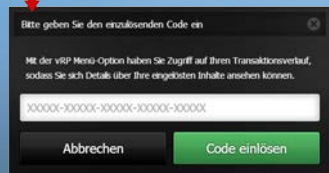
Klicken Sie auf das vRP-Auswahlfeld oben rechts in der Menü-Leiste Ihrer persönlichen Portal-Seite in RaceRoom Racing Experience:



Wählen Sie „Code einlösen“:



Geben Sie Ihren Aktivierungscode ein:



DTM Experience ist nun freigeschaltet und über das Hauptmenü verfügbar.

Wir wünschen Ihnen viel Spaß!

Responsible for the development of DTM Experience on behalf of DTM are Sector 3 Studios AB and RaceRoom Entertainment AG. "DTM" is a trademark, licensed by ITR e.V.